



## ДЕНЬ СЕМЬИ СТАТИСТИЧЕСКИЙ ОБЗОР

2  
0  
2  
4

*«В системе ценностей белорусов семья  
занимает мудрейшую позицию».*

Президент Республики Беларусь А.Г.Лукашенко

День семьи в Республике Беларусь  
отмечается ежегодно **15 мая**

В РЕСПУБЛИКЕ БЕЛАРУСЬ ПРОЖИВАЕТ  
(по данным переписи населения 2019)



**2 612 413**

семей



**78,2%**

в городской  
местности

**21,8%**

в сельской  
местности

имеют детей  
моложе 18 лет

**43,7%**



средний  
размер семьи в  
Республике Беларусь

**2,9** человека

СЕМЬИ, ИМЕЮЩИЕ ДЕТЕЙ МОЛОЖЕ 18 ЛЕТ,  
ПО КОЛИЧЕСТВУ ДЕТЕЙ

(по данным переписи населения 2019 года;  
в % к итогу)

**3** и более детей

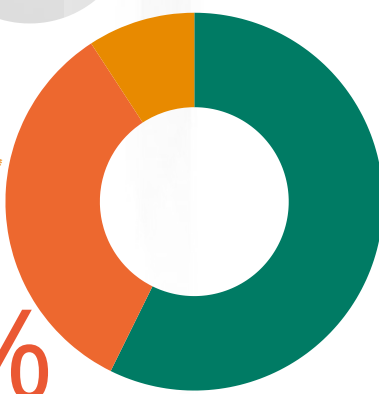
**9,2%**

**2** детей

**33,5%**

**1** ребенок

**57,3%**



В 2023 ГОДУ В РЕСПУБЛИКЕ БЕЛАРУСЬ  
ЗАКЛЮЧЕНО

**56 044**  
брачных союза

КОЛИЧЕСТВО БРАКОВ ПО РЕСПУБЛИКЕ  
НА 1 000 ЧЕЛОВЕК СОСТАВИЛО


**6,1**

в городской  
местности



**6,7**

в сельской  
местности



**4,0**

СРЕДНИЙ ВОЗРАСТ ВСТУПЛЕНИЯ В  
ПЕРВЫЙ БРАК В 2023 ГОДУ  
(лет)

женщины

**26,5**



мужчины


**28,8**



В 2023 году впервые вступили в брак  
34 992 женщины и 36 933 мужчины

БРАКИ, В КОТОРЫХ ЖЕНИХ И НЕВЕСТА В  
ВОЗРАСТЕ 65 ЛЕТ И СТАРШЕ

**444** брака



**65+** лет

Из них впервые вступили в брак  
42 женщины и 60 мужчин

БРАКИ ПО ГРАЖДАНСТВУ  
(в процентах)

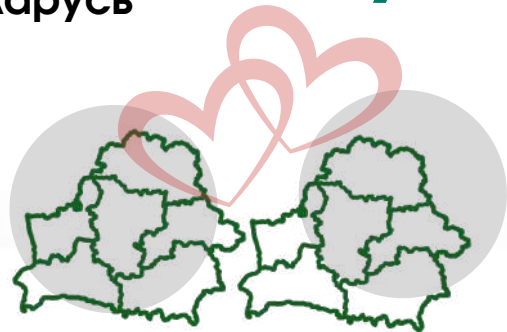
Жених и невеста – граждане  
Республики Беларусь

**93,8**



**6,0**


Один из вступающих в брак –  
иностранец



Жених и невеста –  
иностранцы

**0,2**

В 2023 ГОДУ В РЕСПУБЛИКЕ БЕЛАРУСЬ  
КОЛИЧЕСТВО ЖЕНЩИН, СТАВШИХ МАТЕРЯМИ В  
РЕЗУЛЬТАТЕ ПРИМЕНЕНИЯ МЕТОДА  
ЭКСТРОКОРПОРАЛЬНОГО ОПЛОДОТВОРЕНИЯ\*



**1 392**

**+28,1%**  
по сравнению  
с 2022 годом

\*По данным Министерства здравоохранения Республики Беларусь

РАСХОДЫ НА ВЫПЛАТУ ГОСУДАРСТВЕННЫХ  
ПОСОБИЙ СЕМЬЯМ, ВОСПИТЫВАЮЩИМ ДЕТЕЙ  
В 2023 ГОДУ СОСТАВИЛИ\*\*



**3 046,7**  
млн. рублей

**+6,5%**  
по сравнению  
с 2022 годом



РАСХОДЫ НА ВЫПЛАТУ ПОСОБИЙ ПО  
МАТЕРИНСТВУ В 2023 ГОДУ  
СОСТАВИЛИ\*\*

**258,5**  
млн. рублей

**+4,4%**  
по сравнению  
с 2022 годом

КОЛИЧЕСТВО МОЛОДЫХ И МНОГОДЕТНЫХ  
СЕМЕЙ, СОСТОЯЩИХ НА УЧЕТЕ НУЖДАЮЩИХСЯ  
В УЛУЧШЕНИИ ЖИЛИЩНЫХ УСЛОВИЙ  
(на конец 2023 года)

**272 929**



2022

МОЛОДЫЕ СЕМЬИ

**259 595**



2023

**36 799**



2022

МНОГОДЕТНЫЕ СЕМЬИ

**35 659**



2023



КОЛИЧЕСТВО МОЛОДЫХ И МНОГОДЕТНЫХ  
СЕМЕЙ, ПОЛУЧИВШИХ ЖИЛЬЕ И УЛУЧШИВШИХ  
ЖИЛИЩНЫЕ УСЛОВИЯ  
(на конец 2023 года)

**6 838**

МОЛОДЫЕ СЕМЬИ



**9 574**

МНОГОДЕТНЫЕ  
СЕМЬИ

\*\*По данным Министерства труда и социальной защиты Республики Беларусь



**СТЕПЕНЬ УДОВЛЕТВОРЕННОСТИ  
РАСПРЕДЕЛЕНИЕМ ОБЯЗАННОСТЕЙ В СЕМЬЕ**  
(по данным выборочного обследования домашних хозяйств  
по уровню жизни; 2022 год)

**89%**  
женщин



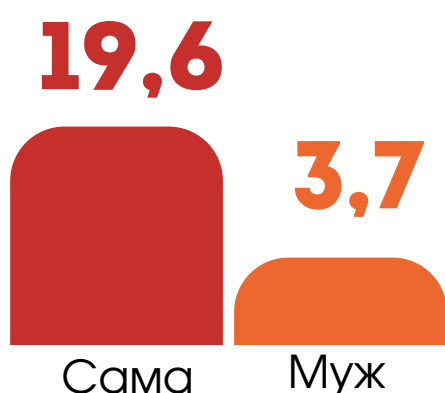
**95,3%**  
мужчин

**полностью или скорее  
удовлетворяет** принятая  
в семье модель распределения обязанностей

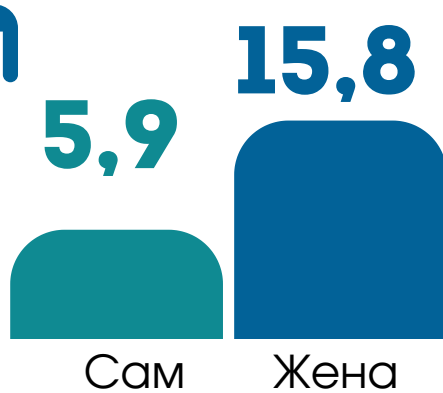
**ПРИНЯТИЕ РЕШЕНИЯ В СЕМЬЕ**  
(по данным выборочного обследования  
домашних хозяйств по уровню жизни; 2022 год)

**Ответы  
женщин**  
(в процентах)

**Ответы  
мужчин**  
(в процентах)



**О распоряжении  
финансовыми  
средствами**

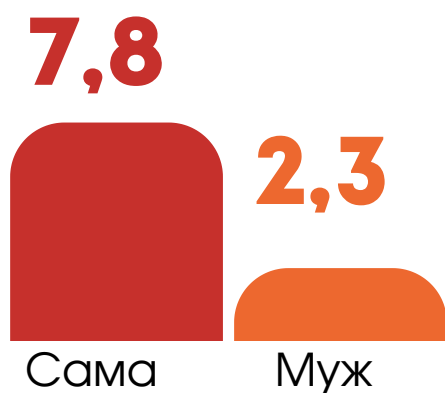


**76,5**

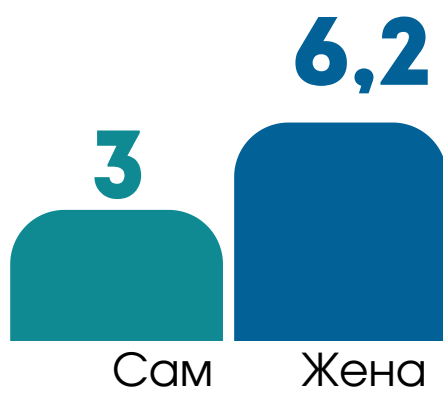


**78,1**

**Совместно**



**О совершении  
крупных  
покупок для  
домохозяйства**

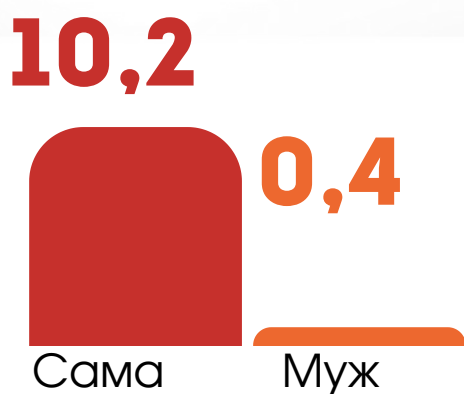


**89,7**

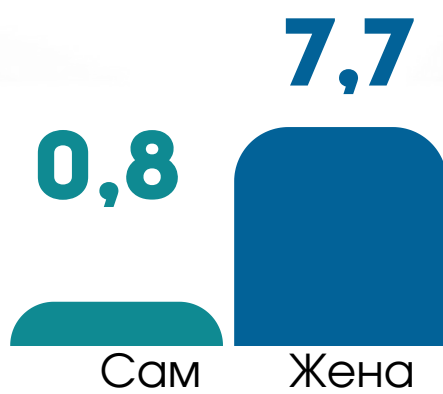


**90,5**

**Совместно**



**О воспитании  
детей**



**89,4**



**91,5**

**Совместно**



*Представляется в порядке информации.  
При использовании информации ссылка на  
Национальный статистический комитет Республики Беларусь  
является обязательной.*